

# LOMAYA

## 取扱説明書

### サーキュレーター

品番：ACF1



- このたびは、LOMAYA製品をお買い上げいただきありがとうございました。
- ご使用になる前に、この取扱説明書を必ずお読みいただき、正しくご使用ください。特に「安全上のご注意」は必ずお読みください。
- 取扱説明書は、お使いになる方がいつでも見られるところに必ず保管してください。

商品について、何かご不明な点がございましたら、

いつでも遠慮なくお申し付けください。

E-mail : [jp@itdeal.vip](mailto:jp@itdeal.vip) TEL:050-4560-1324

本書は、本書記載内容で返品交換を行うことをお約束するものです。保証期間内では大切に保管してください。

- ◆保証期間：お買い上げから3ヶ月
- ◆保証期間内に製品の初期不良、自然故障など、通常使用における不具合には保証対応させていただいております。
- ◆販売元のショッピングモール経由での返品交換は、状況によって、全額返金や新品交換ができない場合もあります。
- ◆下記窓口を通じて直接当社まで連絡していただければ、お客様のご期待に添えるように善処いたしますので、ご遠慮なくお問い合わせいただけたら、幸いに存じます。

- 商品発送の際、付属品が不足になった場合、販売店に連絡していただければ、再発送する対応ができます。
- 故障によりお買い上げの商品を使用できなかったことによる損害については補償いたしません。
- 記録メディアを搭載または使用する製品の場合、故障の際または修理、交換により記録内容が消失等する場合がありますが、記録内容についての補償はいたしません。
- 本書は日本国内でのみ有効です。  
(This warranty is valid only in Japan.)
- 本書はお客様の法律上の権利を制限するものではありません。

アフタサービスについてご不明な点がございましたら、下記お客様サポート受付窓口まで、御連絡ください。



電話番号：050-4560-1324

電話の受付時間：10:00~12:00 15:00~18:00

(土日祝休み、年末年始、夏期休業期間、会社都合による休日を除く)



メールアドレス：[jp@itdeal.vip](mailto:jp@itdeal.vip)

※保証期間が過ぎても、生涯に渡り様々なサポートを提供しておりますので、お気軽に御用命ください。



## 安全上のご注意

必ずお守りください

- 使用前に、この「安全上のご注意」をよくお読みの上、正しくお使いください。  
また、お読みになった後は大切に保管してください。
- 次の表示の区分は、表示内容を守らず、誤った使用をした場合に生じる危害や損害の程度を説明しています。

## 警告

この表示は、取り扱いを誤った場合、「死亡または重傷を負う可能性が想定される」内容です。

## 注意

この表示は、取り扱いを誤った場合、「傷害を負う可能性が想定される場合および物的損害のみの発生が想定される」内容です。

## 警告

- USBポートグやUSBプラグにピンや針金などの金属物や異物を入れない  
発熱・感電・火災の原因になります
- 直射日光のあたる場所や高温の場所に置かない  
・発熱・感電・火災の原因になります。
- 風をストーブなど燃焼器具に向けて使わない  
不完全燃焼や炎の飛散により、故障や火災の原因になります。
- 加熱したり、火の中に入れてない  
発熱・破裂・火災の原因になります。
- USBケーブルを傷つけたり、破損させたり、加工したり、熱器具に近づけたり、無理に曲げたり、ねじったり、引っ張ったり、たばねて使用したり、重いものをのせたり、挟み込んだりしない  
ショート・火災・感電の原因となります。
- ガードにものをかけたり、ふさいだりして運転しない  
感電・ショート・発火の原因となります。
- 可燃性ガスがある所で使用しない  
爆発や火災の原因となります。
- 落としたり、強い衝撃を与えない  
火災・感電の原因となります。
- 本体のすき間に金属物や異物を入れない  
故障・感電の原因になります。
- ガードに頭髪を近づけたり指や棒などを入れない  
頭髪の巻き込み・故障・けがの原因になります。  
・特にお子さまには注意する。



- 給電、運転中にお手入れをしない  
けが・ショート・感電・火災の原因となります。

- 本体を水につけたり、本体に水をかけたりしない  
ショート・感電・火災の原因となります。



- 分解、修理、改造しない  
火災・感電・けがの原因となります。

- 入力電圧 (DC5V) 以外で充電しない  
火災・感電・けがの原因となります。



- 異臭、異常、故障、破損があったり異常に熱くなるときは、直ちに使用を中止する  
ショート・感電・火災の原因となります。



- USBプラグを必ず根元まで確実に差し込む  
火災の原因となります。

- 本製品への充電は、必ず付属のUSBケーブルを使用する  
故障・発熱・火災の原因になります。



- ぬれた手で使用しないでください。  
ショート・感電・火災の原因となります。

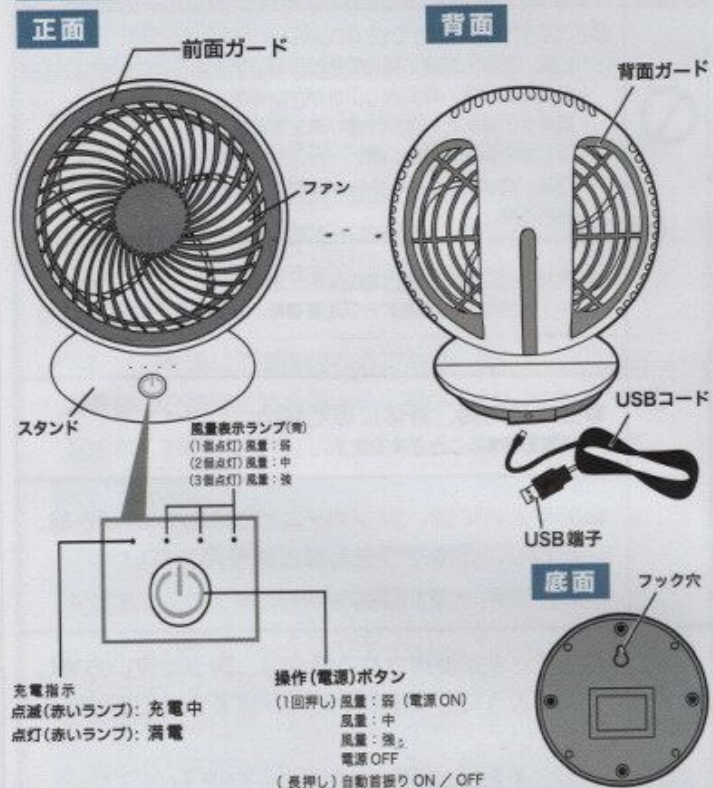


記号は、禁止の行為であることを告げるものです。



記号は、行為を強制したり指示したりする内容を告げるものです。

## 各部のなまえ



## ご使用方法

- ・本体のUSBコードを、お手持ちのUSBアダプターやパソコンなどのしっかりと電源を供給できるUSBポートへ接続します。
- ※USBハブなどから接続した場合 十分な電力を得られない場合があります。
- ・操作ボタンを押すと電源が入り、ファンが回ります。長押しで首振りをします。(図.1)
- (1回押し) 風量: 弱 (電源ON) → 風量: 中 → 風量: 強 → 電源OFF → (長押し) 自動首振りON → 自動首振りOFF → (図.2)

・上下に角度調節を手動で変更することができます。(図.3)

図.1

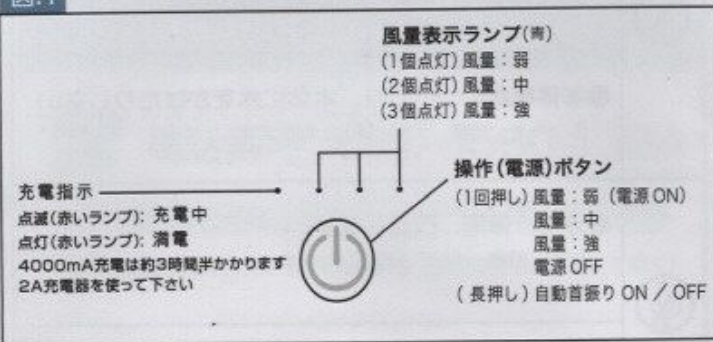


図.2 左右に首振り(自動)

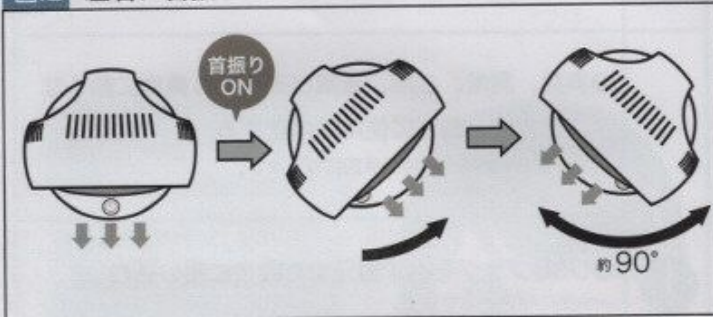
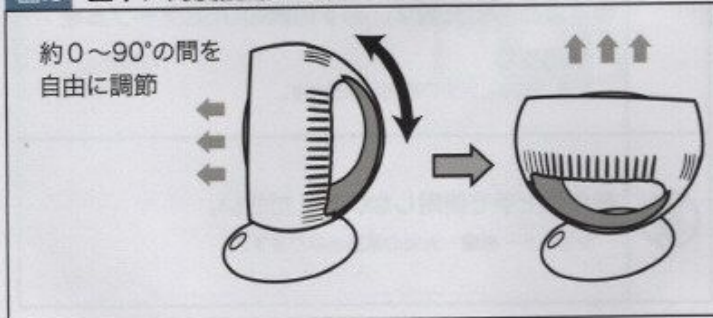
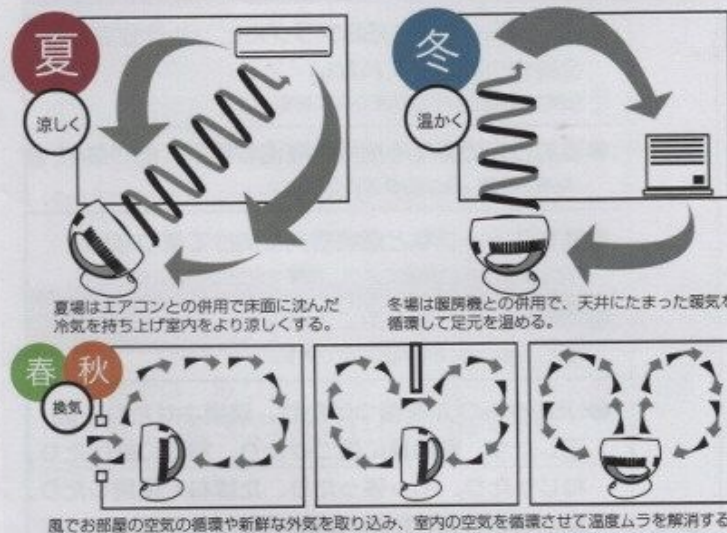


図.3 上下に角度調節(手動)



## 設置場所

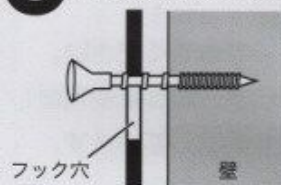


## 壁に掛けるときの注意

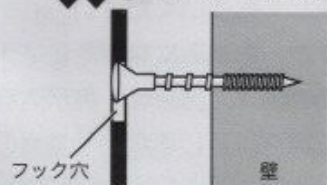
- ⚠ 掛け方が不適切な場合、サーキュレーターが落下する危険があります。
- ・サーキュレーターを垂直に掛けてください。傾くと掛け具から外れる恐れがあります。
- ※掛け具は付属されていません。ホームセンターなどでお買い求めください。
- ・サーキュレーターを掛けたときは、上下左右に軽く動かして、フック穴に掛け具が確実に掛かっていることを確認してください。
- ・ドアを開閉するときの振動が伝わらないところに設置してください。
- ・壁の材質・構造とサーキュレーターの重量に合った、市販の掛け具をご使用ください。
- ※両面テープ式や吸盤式はサーキュレーターが落下する危険がありますので、使用しないでください。
- ※掛け具がしっかりと固定され、サーキュレーター本体の重さに十分耐えられる場所に取り付けてください。

※落下した場合に発生する全ての事柄において、弊社は一切の責任を負いかねます。ご了承ください。

## ○引っかかっている



## ✕引っかかっていない



## お手入れ方法

### ⚠警告

- お手入れの際には、必ず電源をOFFにして、USB端子をUSBポートから抜いてください。
- お手入れにシンナー、アルコール、ベンジン、アルカリ性洗剤、漂白剤などを使用しないでください。変色、変形、変質、破損し、故障の原因となります。

●サーキュレーターの前ガードを反時計回りに回すと、前ガードが外れますので、汚れたサーキュレーターの羽根を拭き取ることができます。

### ■本体・スタンド

柔らかい布で、からぶきをしてください。

汚れが落ちにくい時は、布に薄めた中性洗剤を含ませて、十分に絞ってから拭いてください。

### ■前面ガード・背面ガード・ファン

- 掃除機でこまめに、ホコリを取り除いてください。ホコリがたまると、モーターの異常音や過熱の原因となります。
  - ファンは手持ちの綿棒等で、隙間から掃除をおこなってください。お手入れの際は、必ずUSB端子を抜いてください。
- ※ファンは絶対に外さないでください。

### ■収納

本体にポリ袋などをかぶせ、直射日光の当たらない、湿気の少ない場所に保管してください。

## 故障かな？と思ったら

使用中に異常が生じた場合は、下記のと表でチェックしてください。直らないときは販売店にご連絡ください。

こんなとき	お問い合わせいただくこと/直し方
運転しない	●USBプラグが正しく接続されていますか？ ⇒USBプラグをしっかり差し込む。
風音が大きい	●ガードにホコリなどがつもっていませんか？ ⇒掃除機などでホコリを取り除いてください。
風量が少ない	●ガードや羽にホコリなどがつもっていませんか？ ⇒掃除機などでホコリを取り除いてください。
自動モードの首振りが遅い/動かない	●自動モード機能を使用する前、手や何かで、サーキュレーターに左右回転させていませんか？ ⇒メモリチップの校正は必要なので、電源ボタンを2-3秒長押しして、気長に2-3分間待てば直ります。

※それでも解決できないときは、ただちに使用を停止し、お買い上げの販売店にご連絡ください。  
※ご自分での分解・修理・改造はしないでください。  
火災・感電・けがの原因となります。

## 仕様

品名	サーキュレーター
品番	ACF1
電池	4000MAH
使用時間 (コード無し)	約3-5時間 ※長時間使用する場合、出来る限り充電コードを挿した状態でご使用してください。 充電コード無しの場合、停電やお出かけ等特殊な環境でご使用してください。
充電時間	約3時間半
消費電力	約4W
サイズ	約221x185x170mm
重量	約680g
コード長さ	約1.2m
材質	ABS+PP

## ⚠ 注意

### ● 次のような場所で使用しない

- ・変質・変形・感電・発火の原因になります。
- ・湿気の多い所、雨や水しぶきがかかる所。
- ・厨房や工場などの油や油煙が発生する所。
- ・ほこりや金属粉の多い所。
- ・灯油、ガソリン、シンナーベンジン、塗料などの引火性のものがある所。

### ● ペットには使用しない

ペットが本体やUSBケーブルを傷め、故障・発火の原因になります。

### ● 風を長時間、身体にあてない

健康を害することがあります。

### ● お手入れには、シンナー、ベンジン、みがき粉、たわし、化学ぞうきんなどは使用しない

変色・変質・破損の原因になります。

### ● お子さまが使用される場合は、誤った使い方をしないように必ずまわりの方が気をつけてあげてください。

けが・ショート・感電・火災の原因となります。

## ご使用上の注意

■本製品は医療などの人命に関わる設備や機器、航空機などの高度な信頼性を必要とする設備や機器での使用は意図されておりません。これらの設備や機器に本製品を使用され、人身事故、火災事故、社会的な障害などが生じても、弊社ではいかなる責任も負いかねます。