

HF-1325PT アロマ加湿器

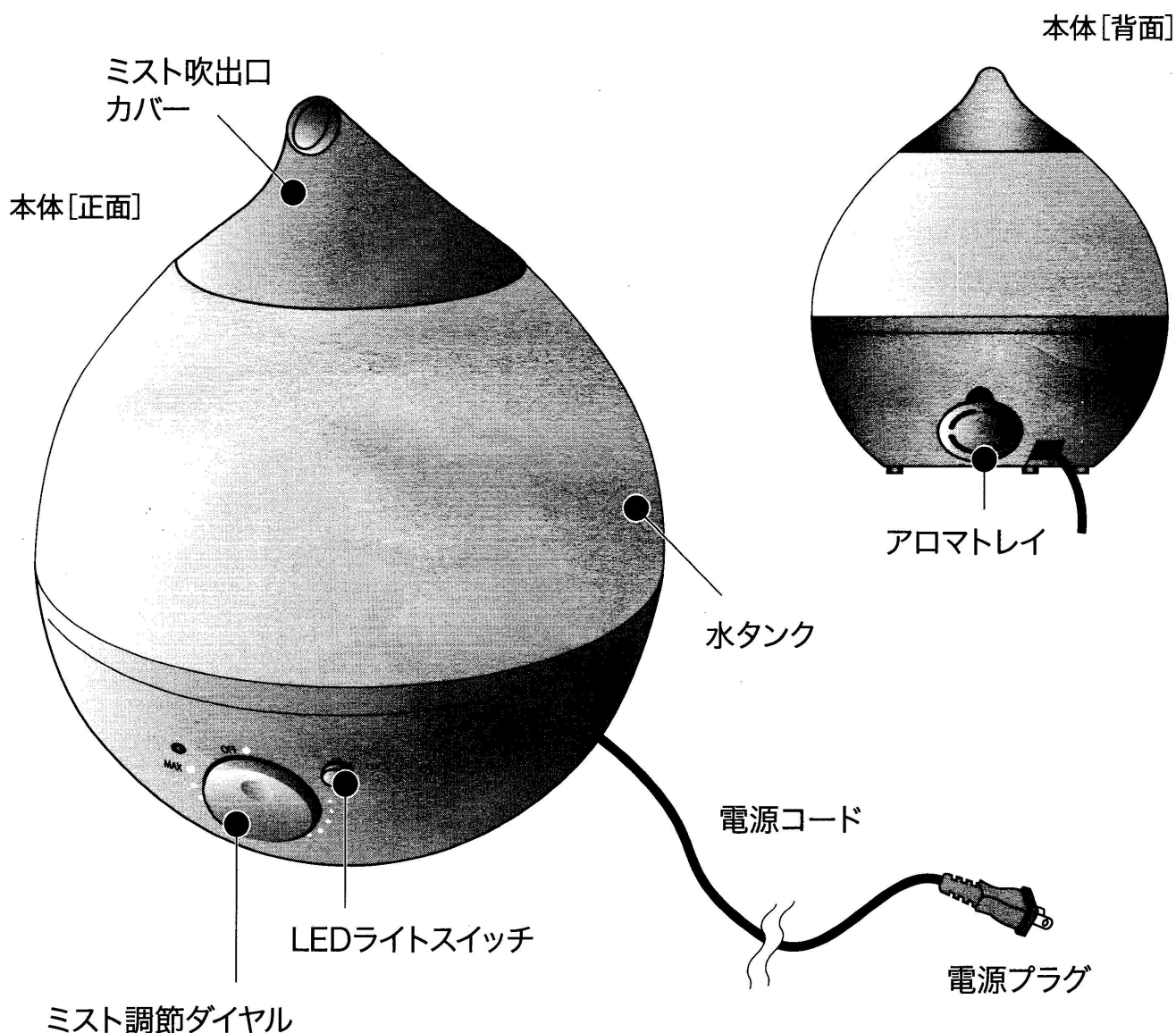
Poteto (ポテト)

取扱説明書

PASSPORT

この度は、お買い上げいただきありがとうございます。ご使用に際し、必ずよくお読みの上、正しくご使用下さい。
お読みになった後は大切に保管し、ご使用上わからない点や不具合が生じた場合はお確かめ下さい。
本商品を使用できるのは日本国内のみで、海外では使用できません。

各部名称



目次

- 安全上のご注意 1~2P
- ご使用方法 3P~4P
- 使用上のご注意 5P
- お手入れ方法 6P
- 保証規定 裏表紙

安全上のご注意 ■ 必ずお守り下さい ■

■ 誤った使い方をした時に生じる危害や損害の程度を、次の表示で説明しています。



警告

この表示の欄は、「死亡または重傷を負う可能性が想定される」内容です。



注意

この表示の欄は、「傷害を負う可能性または物的損害のみが発生する可能性が想定される」内容です。

■ お守りいただきたい内容の種類を、次の絵表示で説明しています。



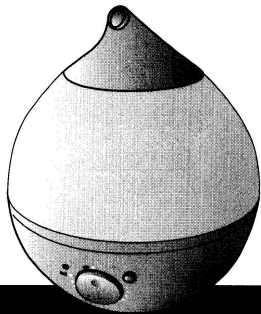
この絵表示は、気をつけていただきたい「注意喚起」内容です。



この絵表示は、してはいけない「禁止」内容です。



この絵表示は、必ず実行していただきたい「強制」内容です。



警告

1. 絶対に分解しないで下さい。
・感電、火災、けがの原因になります。



2. 幼児や子供の手の届かない所で使用して下さい。
又、子供だけの使用はしないで下さい。
・事故、けがの原因になります。



3. 本製品の目的以外の使用は絶対にしないで下さい。
・故障の原因になります。

4. 運転中は吹出口から出ているミストを故意に吸引しないで下さい。
・健康を害する恐れがあります。



5. 電源プラグには水がかからないように注意して下さい。
・感電、故障の原因になります。




6. 内部や本体の隙間に金属ピンなどの異物を入れないで下さい。
・異常動作の原因になります。

7. 交流100V以外での使用はしないで下さい。また、本製品を使用できるのは日本国内のみで、海外では使用しないで下さい。
・感電、火災の原因になります。

8. 電源コードを無理に曲げたり、引っ張ったり、ねじったり、束ねたりしないで下さい。
・ショート、火災、断線の原因になります。

9. 誤って落としたり、ぶつけたときは、本体や部品などに破損や亀裂、変形がないことをよく点検して下さい。
・破損や亀裂、変形があると、正常に作動しなくなります。



警告

10. ご使用の際は電源プラグをコンセントにしっかりと奥まで差し込んで下さい。
・ショート、火災の原因になります。

・ショート、火災の原因になります。

11. 濡れた手で電源プラグの抜き差しは行わないで下さい。
・感電の原因になります。

・感電の原因になります。

12. 電源コードの破損、損傷がないかを確認して下さい。
・ショート、火災の原因になります。

・ショート、火災の原因になります。

13. 電源プラグにホコリが付いている場合は、きれいに拭き取って下さい。
・火花が散るおそれがあります。

・火花が散るおそれがあります。

14. 電源コードに重いものを乗せたり、挟み込んだりしないで下さい。
・ショート、火災の原因になります。

・ショート、火災の原因になります。

15. 使用の際は、テレビやラジオから2m以上はなして設置して下さい。
・ノイズや雑音の原因になります。

・ノイズや雑音の原因になります。

16. 水が入っている状態で本体を傾けたりしないで下さい。
・故障の原因になります。

・故障の原因になります。

17. タンク内の水が凍結するような場所での使用はしないで下さい。
・故障の原因になります。

・故障の原因になります。

18. 使用後は必ず電源をOFFにして、電源プラグをコンセントから抜いて下さい。
・火災、故障の原因になります。

・火災、故障の原因になります。

19. ミスト吹出口を塞がないで下さい。
・故障、変形の原因になります。

・故障、変形の原因になります。

20. ペット用に使用しないで下さい。
・本体や電源コードを傷め、火災の原因になります。

・本体や電源コードを傷め、火災の原因になります。

21. 水タンクに水道水以外の水を入れないで下さい。また、お湯は使わないで下さい。
・故障の原因になります。

・故障の原因になります。

22. お手入れの際は、必ず電源プラグをコンセントから抜いて下さい。
・故障の原因になります。

・故障の原因になります。

23. お手入れには、塩素系・アルカリ系の洗剤は使用しないで下さい。
・有害物質が発生する原因になります。

・有害物質が発生する原因になります。

24. 使用中に発煙がおこったり、異臭が発生した場合には、直ちに使用を中止し、電源プラグをコンセントから抜いて下さい。
・事故、火災の原因になります。

・事故、火災の原因になります。

25. 本製品に故障や異常の可能性がある場合は、そのまま使用せずに弊社お客様相談センターまでご相談下さい。

注意

1. 高所や不安定な場所では使用しないで下さい。
・ケガ、事故の原因になります。

・ケガ、事故の原因になります。

2. 水タンクの水は毎日新しい水と入れ替えて、本体内部は常に清潔を保つよう定期的にお手入れして下さい。
・カビや雑菌、異臭の原因になります。

・カビや雑菌、異臭の原因になります。

3. 家具やカーテン、壁の近くで使用しないで下さい。
・変色、シミ、変形の原因になります。

・変色、シミ、変形の原因になります。

4. 排水側の表示以外の方向から水を捨てないで下さい。
・本体内部の基盤に水が浸水すると、故障やショートの原因になります。

・本体内部の基盤に水が浸水すると、故障やショートの原因になります。

5. 本体をカーペットなどの柔らかい繊維の上に置いて使用しないで下さい。
・吸気口がふさがれて、故障や水漏れの原因になります。

・吸気口がふさがれて、故障や水漏れの原因になります。

6. ミストが家電製品やパソコンや携帯電話などの精密機器に直接当たらない場所に設置して下さい。
・対象物が故障する原因になります。

・対象物が故障する原因になります。

7. 直射日光が当たる場所や暖房器具の近くに置かないで下さい。

8. 水タンクの中にアロマオイルは入れないで下さい。
・本体の故障や破損の原因になります。

・本体の故障や破損の原因になります。

ご使用方法

- ◆本体は安定した場所に設置して下さい。
- ◆使用環境によっては本体や床面が濡れる場合がございます。
床面から50cm以上離れた場所に設置することをおすすめします。

※以下の場所には設置しないで下さい。

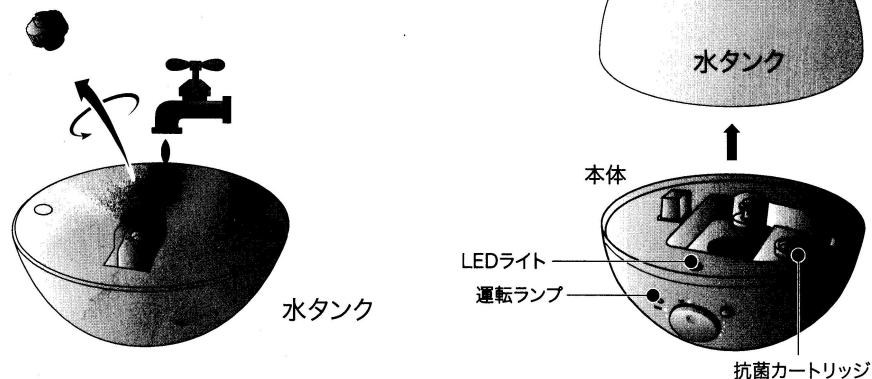
- ガス、石油、電気ストーブの近く
 - テレビやパソコンなどの精密機器の近く
 - 電気カーペットやじゅうたんの
 - カーテンの近くや家具、壁の近く
 - エアコンの風が当たる場所
 - 直接日光が当たる場所や暖房器具の近く
- 長期間、同じ場所で使用すると、白い粉が付着したり、材質によっては変形・変色する場合がありますのでご注意ください。

⚠ 注意

水道水以外は使用しないで下さい。
一般的に水道水は塩素殺菌処理がされており、雑菌が繁殖しにくいからです。
ミネラルウォーター、アルカリイオン水、井戸水などの水を使用すると、カビや雑菌が繁殖しやすくなったり、水アカが多くなったりして、異臭や雑菌の原因になります。

◆ご使用前の準備

1. まず始めに、水タンクとミスト吹出口カバーを取り外します。
 2. 水タンクキャップを開けて常温の水道水を入れて下さい。
 3. 水を入れた後は水タンクキャップをしっかりと閉めて再び本体にセットして下さい。
- ※水タンクにはアロマオイルなどの芳香剤を入れないで下さい。
故障の原因になります。



◆抗菌カートリッジについて

抗菌カートリッジの寿命は、約6ヶ月(目安)です。
使用頻度により抗菌性能が落ちますので、寿命がきましたら新しい抗菌カートリッジに交換して下さい。
カートリッジのお買い求めについては本紙6ページ目をご確認の上、弊社までお問い合わせ下さい。

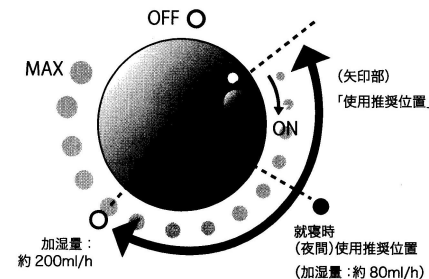
ご使用方法(つづき)

⚠ 注意

本商品にアロマオイルは付属しておりませんので、別途市販のアロマオイルをお買い求め下さい。
ご使用の際は、アロマオイルまたはエッセンシャルオイルの注意書きをお読み頂き、正しい方法でご使用下さい。
●アロマオイルまたはエッセンシャルオイルがアロマトレイの外側に付着した場合はすぐに拭き取って下さい。
※オイルの成分によっては、変色・変形するおそれがあります。
アロマオイルまたはエッセンシャルオイルに関するお問い合わせはオイルをお買い上げの販売店またはメーカーまでお願い致します。

1. 電源プラグをコンセントに差し込んで下さい。
2. 水タンクとミスト吹出口カバーを本体にしっかりとセットして下さい。
※水タンクまたはミスト吹出口カバーがずれているとそのすき間からミストが漏れる場合がありますのでご注意ください。
3. ミスト調節ダイヤルを回して、スイッチをONにして下さい。
ランプ(緑色)が点灯し、運転が開始します。
 - 運転を停止したい時はスイッチを「OFF」にして下さい。
 - LEDライトボタンを押すと水槽部のランプが点灯します。

ミスト調節ダイヤル



電源/運転ランプ

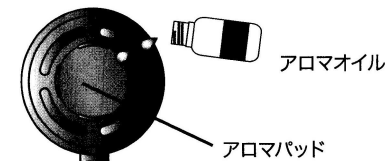
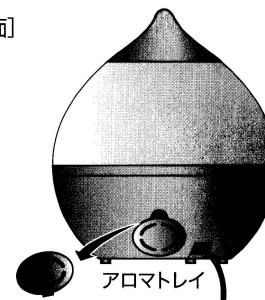
・消灯: ミスト調節ダイヤルがOFFの位置にある時
・赤色に点灯: 水タンクの水が少なくなった時
・緑色に点灯: 通常運転時
「OFF」から「MAX」の方向に回すに従い加湿量が多くなります。
「OFF」から「ON」の位置あたりで「カチッ」という音とともに運転が開始します。

お願い

通常は右図の推奨位置の範囲内でご使用下さい。
※推奨位置以上で使用するときには本体や床等が濡れるおそれがありますのでご注意ください。

◆アロマトレイについて

本体[背面]



1. 本体背面下部のアロマトレイを取り外して下さい。
2. アロマトレイにアロマパッドがセットされていることを確認し、お好みのアロマオイルまたはエッセンシャルオイルを2~3滴垂らして下さい。
3. アロマトレイをしっかりと元の位置にセットして下さい。

◆タンクの水がなくなったら...

水タンクおよび水槽内の水が少なくなると、本体の運転ランプが赤色に点灯し、超音波振動板の運転が自動停止します。続けてご使用される際は、本体内に残った水を捨てた後、新しい水道水を水タンクに入れて下さい。

使用上のご注意

⚠ 重要

必ずお守りください。

- 必ず水平で安定した場所に置き、本体が傾かないような状態で水タンクを取り外して下さい。水タンクの取り付けも同様に行ってください。

OK!



平らな床面に置いた状態でカバーを開閉して下さい。

NO!



本体を持ち上げてカバーを開閉しないで下さい。

ご使用するにあたって

- 水の入った本体は、絶対に傾けたり倒したりしないようご注意ください。
- ※ 吸気口から内部に水が入り、故障の原因になります。
- 毛足の長いじゅうたんのの上などには設置しないで下さい。
- ※ 底面の吸気口がふさがって、故障の原因になります。
- 不安定な場所や水平でない所に設置しないで下さい。
- ※ 転倒して水がこぼれるおそれがあります。
- 凍結のおそれのある場合は、水タンクの水を捨てて下さい。
- ※ 結露が生じた場合、故障や破損の原因になります。
- 窓際やエアコンなどの側で使用しないで下さい。
- ※ 送風によりミストが流され、本体カバーに多量の水が付く場合があります。
- カーテンの側で使用しないで下さい。
- ※ 吹出口がふさがれるなどのおそれがあります。
- 湿度が高いときは、吹出口の前方にミストが下降して、結露することがあります。

- 水タンクにはアロマオイルを入れしないで下さい。
- ※ 超音波振動板にオイルが附着して、故障・動作不良の原因になります。

- 水タンク内の水を捨てる際は、本体から水タンクを取り外して排水側の矢印の方向に従って水を捨てて下さい。
- ※ 他の方向から水を捨てると、吸気口に水が入るなど、故障の原因になります。

- 水タンクにアロマオイルなどの芳香剤は入れしないで下さい。
- ※ 故障の原因になります。

- 給水時は必ず水タンクを取り外して水道水を入れて下さい。吹出口から給水しないで下さい。
- ※ 故障の原因になります。

- 週2回以上は、柔らかい布で本体内部を清掃して下さい。
- ※ 超音波振動板が汚れると、誤作動や故障の原因になります。

- 本体内部の超音波振動板には、直接指で触れしないで下さい。

- 暖房器具など火気の側の高温になる場所には、絶対に設置しないで下さい。
- ※ 火災や故障、本体の変形の原因になります。

- ご使用中は本体にむやみに触れたり、移動させないで下さい。
- ※ 水がこぼれるなど、故障の原因になります。

以下の場所で使用しないで下さい。


故障や誤作動、周囲に損害を与える場合があります。

- ・ ミストが壁、家具、衣類、カーテン、書類などの紙類、天井などに直接あたる場所
- ・ 直射日光が当たる場所、暖房器具や火気の近くの極端に高温になる場所、エアコンなど直接風が当たる場所
- ・ カーペットや布団の上、傾斜のある不安定な場所、不安定な台の上、高所
- ・ 電化製品や精密機器の近く、スピーカーなどの近く、磁気の強い場所
- ・ 風呂場、出窓などの湿気が多い場所

お手入れ方法

しばらく使用しないときは、必ず本体、水タンクに残った水を捨てて下さい。

- ※ 水を捨てる際は、必ず右図の排水方向に従って捨てて下さい。他の方向から捨てると内部の基盤等に水が侵入し、故障する可能性があります。



●本体のお手入れの方法(週2回以上)

- ① 本体表面は柔らかい布などで乾拭きしてお手入れ下さい。汚れがひどい場合は薄い中性洗剤を布に浸し、よく絞ってから優しく拭き取って下さい。
- ② 仕上げに本体を乾いた布等で水分をよく拭き取り乾拭きして下さい。※ベンジン・シンナー・研磨剤などは使用しないで下さい。製品を傷める事があります。
- ③ 長期間使用しない場合は、水タンクから水を抜き、水道水ですすぎ洗いしてから水滴をよく拭き取って下さい。その後ホコリがこぼらないように直射日光の当たらない所で保管して下さい。

●水タンクのお手入れの方法(週2回以上)

水タンクに水を入れた後、水タンクキャップを締めて水タンクをよく振って排水して下さい。この作業を2~3回繰り返して行って下さい。※水タンクは必ず常温の水で洗って下さい。

●超音波振動部のお手入れの方法(週2回以上)

水を含ませた柔らかい布をよく絞ってから汚れを拭き取って下さい。

◆知っておいていただきたいこと

水漏れについて

ご使用の環境によって、まれに水漏れが起こる可能性があります。
・水温0~6℃(厳冬時に注意) ・暖房器具の近くで使用
床に水タンクを落下させた場合や衝撃を与えた場合に水タンクの接合部に小さな亀裂が入り、水漏れを起こす場合がありますので取扱いにはご注意ください。

超音波振動部 水槽の汚れ

本製品を長く使用すると、超音波振動部に汚れや白い粉が付着します。これらは水に含まれているミネラル分やカルキ、鉱物成分などの結晶として現れるものです。加湿性能の低下や故障の原因になりますので、定期的にお手入れを行なって下さい。

白い粉について

水に含まれているミネラル分やカルキ、鉱物成分などの結晶として現れる白い粉がミストとともに床面などに付着する場合があります。白い粉はもともと水に含まれている成分のため、人体には影響はありませんが、白い粉が付着した場合は拭き取って下さい。

抗菌カートリッジ について

抗菌カートリッジの内部には、雑菌の繁殖を防ぐためのセラミックボールが入っています。約6ヶ月に1回を目安に新しいカートリッジと交換して下さい。2週間に1回を目安にすすぎ洗いをしてお手入れを行なって下さい。

専用抗菌カートリッジ(1個) 品番HF-1325C 販売価格 ¥1,050 (税込) 送料・代引手数料は別途かかります。
専用アロマパッド(5枚) 品番HF-1325-PAD 販売価格 ¥525 (税込)

仕様

- サイズ(約):直径21.5×高さ24.5cm ●重量(約):1kg ●材質:ABS樹脂
- 電源:AC100V 50/60Hz ●消費電力:20W ●タンク容量:2.8L ●加湿量:280ml/h
- 加湿方式:超音波 ●適用床面積:6~8畳(目安)
- 機能:アロマ対応、ミスト無段階調節、抗菌カートリッジ
- 付属品:アロマパッド×3枚 ●保証期間:1年間 ●生産国:中国
- ※本商品にアロマオイルは付属しておりません。

保証規定

この保証書は、本書記載内容で無料修理を行うことをお約束するものです。お買い上げ日から下記保証期間中に、取扱説明書、本体表示その他の注意書きに従った正常な使用状態で故障した場合には、本書記載内容に基づき、無料修理いたしますので、商品と本保証書をご提示のうえ、お買い上げの販売店に修理をご依頼ください。

- 保証期間内でも次のような場合には有料修理となります。
 - 使用上の誤り、または改造や不当な修理による故障または損傷。
 - お買い上げの後の落下、引っ越し、輸送等による故障または損傷。
 - 火災・地震・水害・落雷・その他天災地変ならびに公害や異常電圧その他外部要因による故障または損傷。
 - 業務用としての使用、車両・船舶への搭載など一般家庭用以外に使用された場合の故障または損傷。
 - ホ、本書の提示がない場合。
 - ヘ、本書にお買い上げ年月日、お客様名、取扱販売店の記入のない場合、あるいは字句を書き換えられた場合。
 - ト、消耗品の交換など
- 保証期間内でも商品を修理窓口へ送付された場合の送料は、場合によってはお客様のご負担となることがあります。
 - ご贈答品等で本書に記入しているお買い上げの販売店に修理をご依頼できない場合には、スリーアップカスタマーサポートまでお問い合わせください。
 - 本書は日本国内においてのみ有効です。 Effective only Japan.
 - 本書は再発行いたしませんので紛失しないよう大切に保管してください。
- ※ この保証書は、本書に明記した期間、条件のもとにおいて無料修理をお約束するものです。従ってこの保証書によって、お客様の法律上の権利を制限するものではありませんので、保証期間経過後の修理について不明な場合は、お買い上げの販売店またはスリーアップカスタマーサポートまでお問い合わせください。

アロマ加湿器 ポテト		修理メモ
品番	HF-1325PT	
お客様	ふりがな お名前	電話
	ご住所 〒	
保証期間	お買い上げ日 1年3.12.28 日より	本体は6ヶ月間(消耗品は除く)
取扱販売店名・住所・電話番号 〒277-0871 千葉県柏市若葉175 ららぽーと柏の葉 1F パスポート (電話番号: 610)		

■販売元:株式会社パスポートTEL&FAX:04-7168-1497

〒141-0031 東京都品川区西五反田7-22-17 TOC10F37号

■輸入元:スリーアップ株式会社

〒582-0025 大阪府柏原市国分西1-1-17幸喜ビル2F

スリーアップ カスタマーサポート

TEL 0570-00-5456 (受付時間:平日10:00~12:00,13:00~16:00 祝祭日除く)